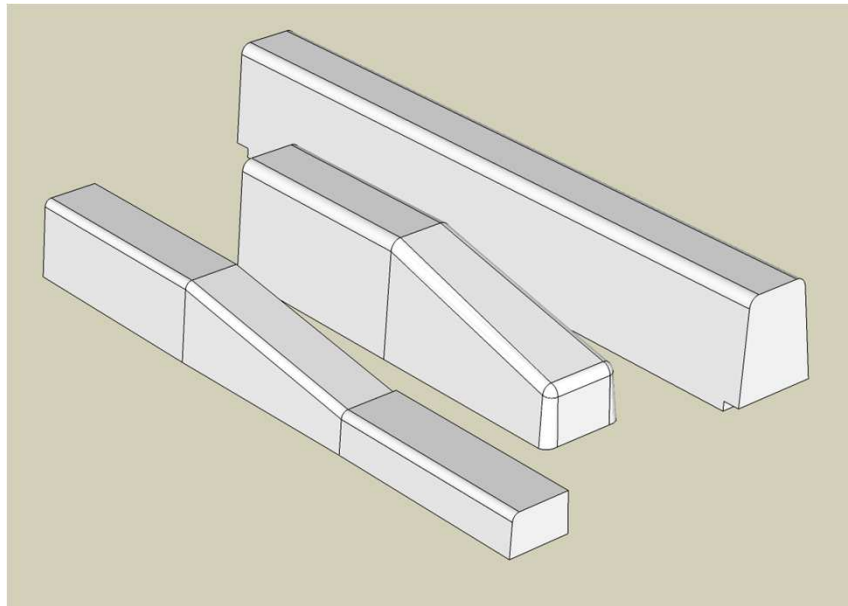




歩車道境界ブロック

製品CADデータ

東北版



製品名	種類
歩車道境界ブロック	片面(標準、切下げ、乗入、S.S)
〃	両面(標準、2m、切下げ)

・路側工で使用する歩車道境界ブロック



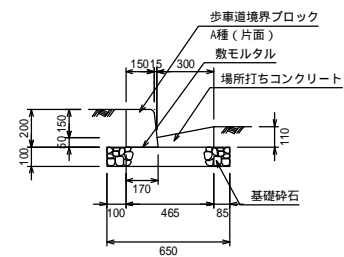
松阪興産株式会社

H29.10版



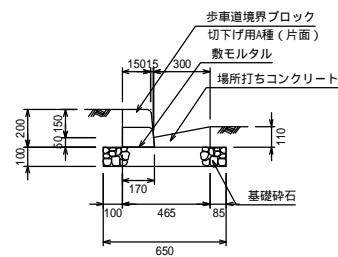
(排水工 E-a-30A) 場所打ちコンクリートの勾配は、現場状況等を考慮して決定すること。

歩車道境界ブロック断面図 S=1/20



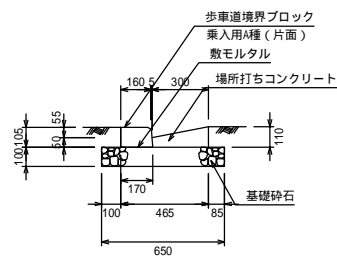
製品	規格	数量	単位
歩車道境界ブロック	A種 L=600	16.5	個
基礎砕石	RC-40	6.50	m ²
コンクリート	18N/mm ²	0.282	m ³
型枠		1.10	m ²
敷モルタル	1:3	0.066	m ³
目地モルタル		0.003	m ³

歩車道境界ブロック断面図 切下げ用 S=1/20



製品	規格	数量	単位
歩車道境界ブロック	切下げ用A種 L=600	16.5	個
基礎砕石	RC-40	6.50	m ²
コンクリート	18N/mm ²	0.282	m ³
型枠		1.10	m ²
敷モルタル	1:3	0.066	m ³
目地モルタル		0.003	m ³

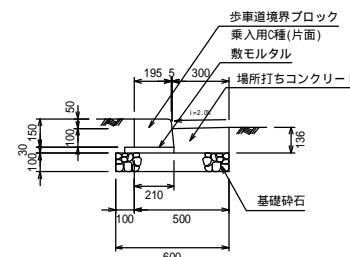
歩車道境界ブロック断面図 乗入用 S=1/20



製品	規格	数量	単位
歩車道境界ブロック	乗入用A種 L=600	16.5	個
基礎砕石	RC-40	6.50	m ²
コンクリート	18N/mm ²	0.282	m ³
型枠		1.10	m ²
敷モルタル	1:3	0.066	m ³
目地モルタル		0.001	m ³

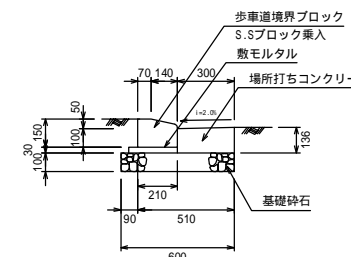
(排水工 E-a-M1)

歩車道境界ブロック断面図 マウントアップ型専用 S=1/20



製品	規格	数量	単位
歩車道境界ブロック	乗入用C種 L=600	16.5	個
基礎砕石	RC-40	6.00	m ²
コンクリート	18N/mm ²	0.384	m ³
型枠		1.36	m ²
敷モルタル	1:3	0.080	m ³
目地モルタル		0.002	m ³

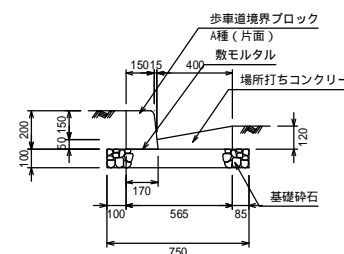
歩車道境界ブロック断面図 S.Sブロック S=1/20



製品	規格	数量	単位
歩車道境界ブロック	S.Sブロック 乗入	16.5	個
基礎砕石	RC-40	6.00	m ²
コンクリート	18N/mm ²	0.384	m ³
型枠		1.36	m ²
敷モルタル	1:3	0.080	m ³
目地モルタル		0.002	m ³

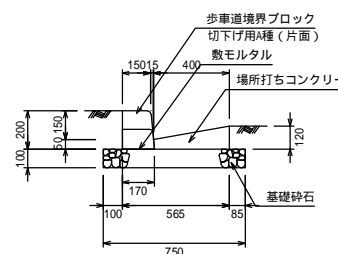
(排水工 E-a-40A)

歩車道境界ブロック断面図 S=1/20



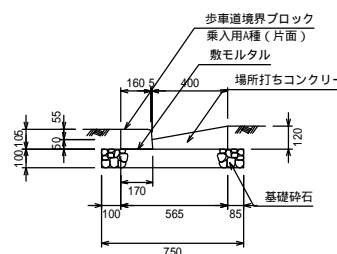
製品	規格	数量	単位
歩車道境界ブロック	A種 L=600	16.5	個
基礎砕石	RC-40	7.50	m ²
コンクリート	18N/mm ²	0.396	m ³
型枠		1.20	m ²
敷モルタル	1:3	0.066	m ³
目地モルタル		0.003	m ³

歩車道境界ブロック断面図 切下げ用 S=1/20



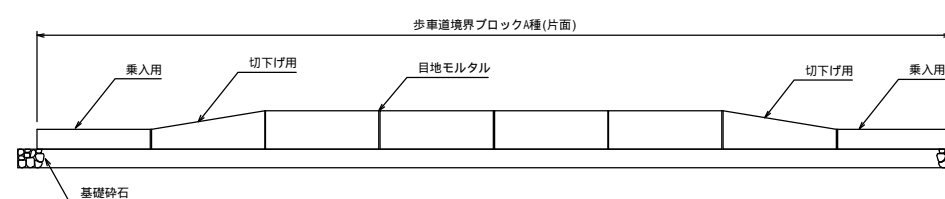
製品	規格	数量	単位
歩車道境界ブロック	切下げ用A種 L=600	16.5	個
基礎砕石	RC-40	7.50	m ²
コンクリート	18N/mm ²	0.396	m ³
型枠		1.20	m ²
敷モルタル	1:3	0.066	m ³
目地モルタル		0.003	m ³

歩車道境界ブロック断面図 乗入用 S=1/20



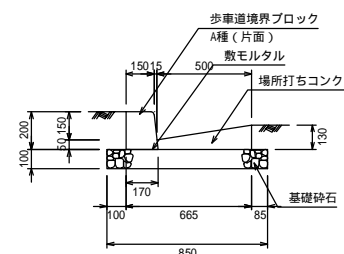
製品	規格	数量	単位
歩車道境界ブロック	乗入用A種 L=600	16.5	個
基礎砕石	RC-40	7.50	m ²
コンクリート	18N/mm ²	0.396	m ³
型枠		1.20	m ²
敷モルタル	1:3	0.066	m ³
目地モルタル		0.001	m ³

歩車道境界ブロック正面図 S=1/20



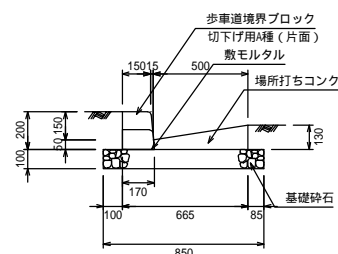
(排水工 E-a-50A)

歩車道境界ブロック断面図 S=1/20



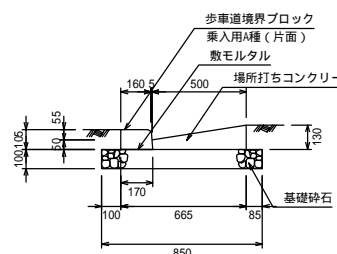
製品	規格	数量	単位
歩車道境界ブロック	A種 L=600	16.5	個
基礎砕石	RC-40	8.50	m ²
コンクリート	18N/mm ²	0.531	m ³
型枠		1.30	m ²
敷モルタル	1:3	0.066	m ³
目地モルタル		0.003	m ³

歩車道境界ブロック断面図 切下げ用 S=1/20



製品	規格	数量	単位
歩車道境界ブロック	切下げ用A種 L=600	16.5	個
基礎砕石	RC-40	8.50	m ²
コンクリート	18N/mm ²	0.531	m ³
型枠		1.30	m ²
敷モルタル	1:3	0.066	m ³
目地モルタル		0.003	m ³

歩車道境界ブロック断面図 乗入用 S=1/20

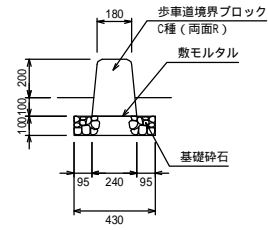


製品	規格	数量	単位
歩車道境界ブロック	乗入用A種 L=600	16.5	個
基礎砕石	RC-40	8.50	m ²
コンクリート	18N/mm ²	0.531	m ³
型枠		1.30	m ²
敷モルタル	1:3	0.066	m ³
目地モルタル		0.001	m ³

図面名称	歩車道境界ブロック断面図 片面	
縮尺	A1 1/20	H29.10版

(排水工 F a -300R)

歩車道境界ブロック断面図
S=1/20

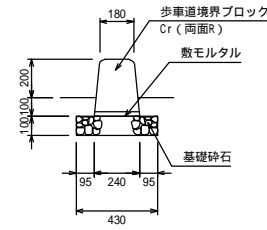


製品数量表 10m当り

製品	規格	数量	単位
歩車道境界ブロック	C種 L=600	16.5	個
基礎砕石	RC-40	4.30	m ²
敷モルタル	1:3	0.099	m ³
目地モルタル		0.005	m ³

(排水工 F a -300R)

歩車道境界ブロック断面図
L=2.0m S=1/20

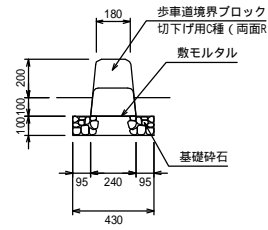


製品数量表 10m当り

製品	規格	数量	単位
歩車道境界ブロック	Cr L=2000	5.0	個
基礎砕石	RC-40	4.30	m ²
敷モルタル	1:3	0.099	m ³
目地モルタル		0.005	m ³

(排水工 F a -200R)

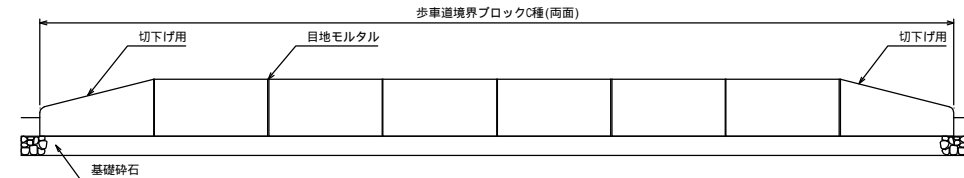
歩車道境界ブロック断面図
切下げ用 S=1/20



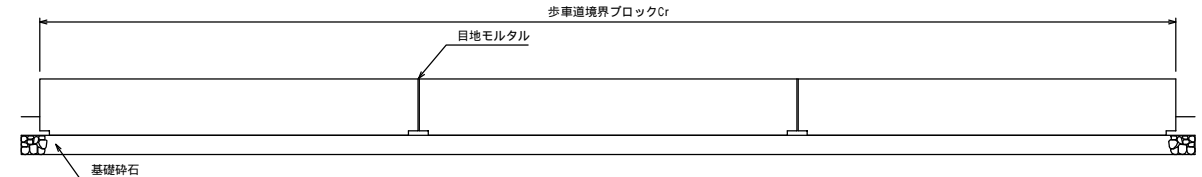
製品数量表 10m当り

製品	規格	数量	単位
歩車道境界ブロック	切下げ用C種 L=600	16.5	個
基礎砕石	RC-40	4.30	m ²
敷モルタル	1:3	0.099	m ³
目地モルタル		0.005	m ³

歩車道境界ブロック正面図
S=1/20

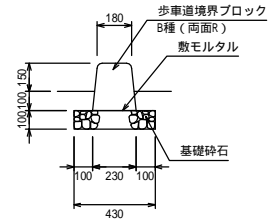


歩車道境界ブロック正面図
S=1/20



(排水工 F a -250R)

歩車道境界ブロック断面図
S=1/20

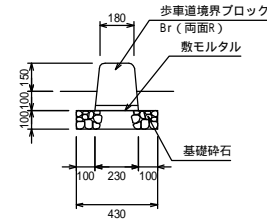


製品数量表 10m当り

製品	規格	数量	単位
歩車道境界ブロック	B種 L=600	16.5	個
基礎砕石	RC-40	4.30	m ²
敷モルタル	1:3	0.099	m ³
目地モルタル		0.004	m ³

(排水工 F a -250R)

歩車道境界ブロック断面図
L=2.0m S=1/20

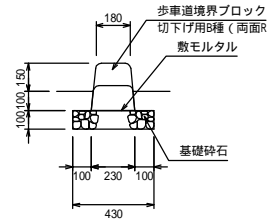


製品数量表 10m当り

製品	規格	数量	単位
歩車道境界ブロック	Br L=2000	5.0	個
基礎砕石	RC-40	4.30	m ²
敷モルタル	1:3	0.099	m ³
目地モルタル		0.004	m ³

(排水工 F a -150R)

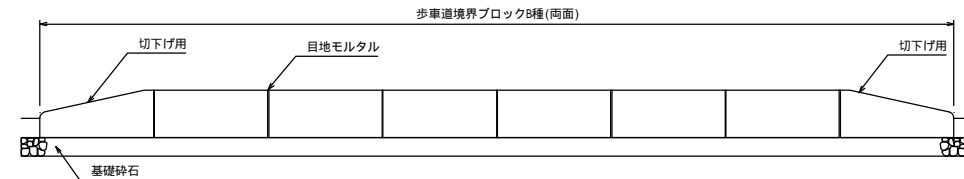
歩車道境界ブロック断面図
切下げ用 S=1/20



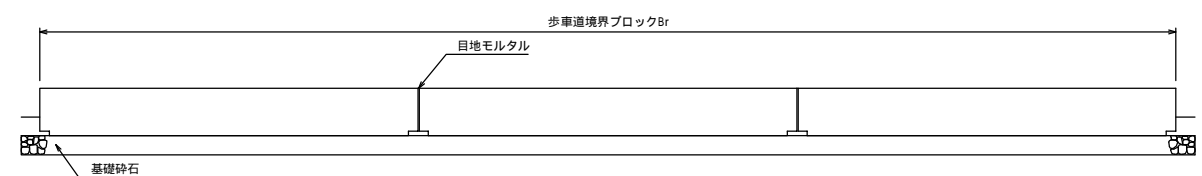
製品数量表 10m当り

製品	規格	数量	単位
歩車道境界ブロック	切下げ用B種 L=600	16.5	個
基礎砕石	RC-40	4.30	m ²
敷モルタル	1:3	0.099	m ³
目地モルタル		0.004	m ³

歩車道境界ブロック正面図
S=1/20

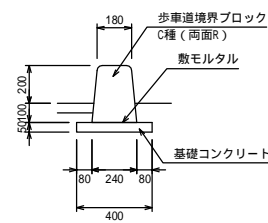


歩車道境界ブロック正面図
S=1/20



フラット方式 (A・B交通)

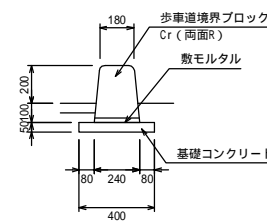
歩車道境界ブロック断面図
S=1/20



製品数量表 10m当り

製品	規格	数量	単位
歩車道境界ブロック	C種 L=600	16.5	個
モルタル	1:3	0.024	m ³
基礎コンクリート	18N/mm ²	0.200	m ³
型枠		1.00	m ²

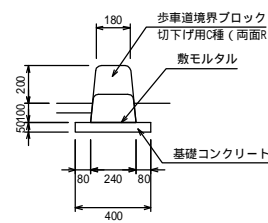
歩車道境界ブロック断面図
L=2.0m S=1/20



製品数量表 10m当り

製品	規格	数量	単位
歩車道境界ブロック	Cr L=2000	5.0	個
モルタル	1:3	0.024	m ³
基礎コンクリート	18N/mm ²	0.200	m ³
型枠		1.00	m ²

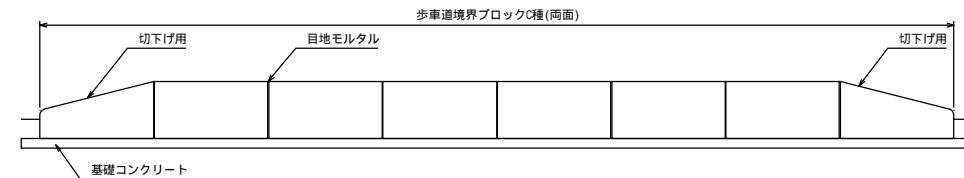
歩車道境界ブロック断面図
切下げ用 S=1/20



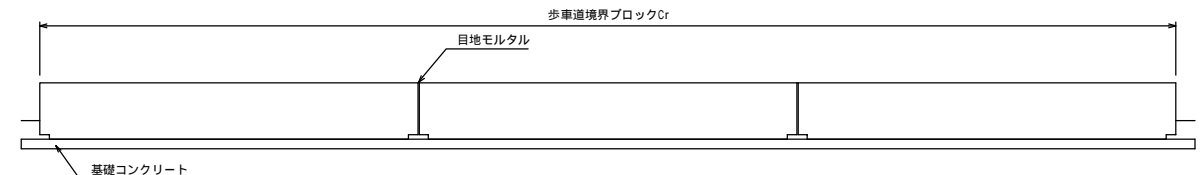
製品数量表 10m当り

製品	規格	数量	単位
歩車道境界ブロック	切下げ用C種 L=600	16.5	個
モルタル	1:3	0.024	m ³
基礎コンクリート	18N/mm ²	0.200	m ³
型枠		1.00	m ²

歩車道境界ブロック正面図
S=1/20



歩車道境界ブロック正面図
S=1/20



図面名称	歩車道境界ブロック断面図 両面	
縮尺	A1 1/20	H29.10版